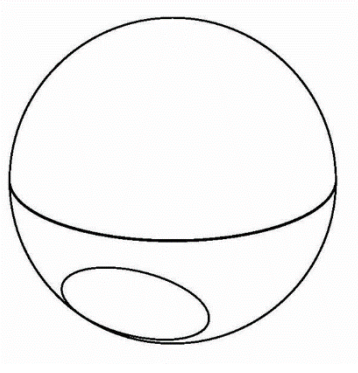
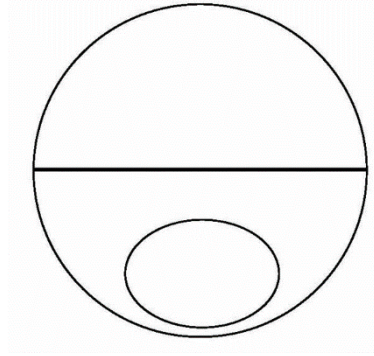


## ĐƠN KIỆU DÁNG CÔNG NGHIỆP MẪU

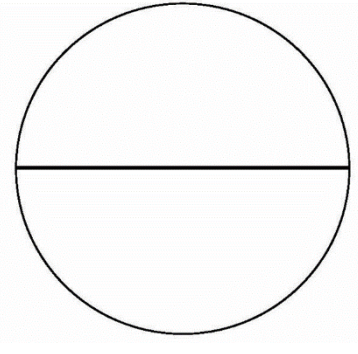
### Bộ ảnh chụp:



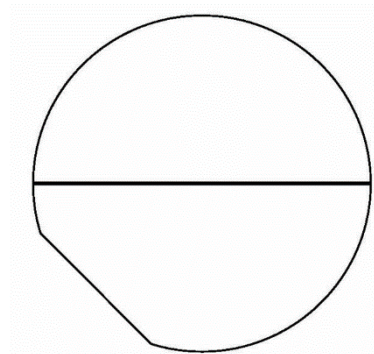
Hình 1




Hình 2



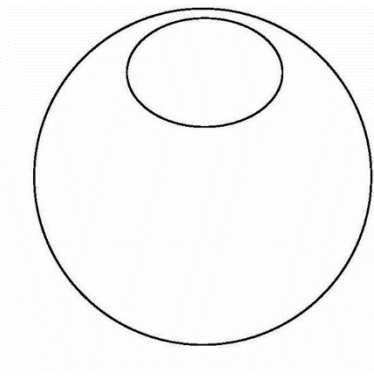
Hình 3



Hình 4



Hình 5



Hình 6

### Bản mô tả:

1. Tên kiểu dáng công nghiệp: Lọ

2. Lĩnh vực sử dụng của sản phẩm mang kiểu dáng công nghiệp: dùng để đựng nước hoa

3. Các kiểu dáng công nghiệp ít khác biệt nhất đã biết: không biết

4. Liệt kê bản vẽ:

Hình 1: hình phối cảnh

Hình 2: hình chiếu từ phía trước

Hình 3: hình chiếu từ phía sau

Hình 4: hình chiếu từ bên phải (hình chiếu từ bên trái đối xứng với hình chiếu từ bên phải)

Hình 5: hình chiếu từ trên xuống

Hình 6: hình chiếu từ dưới lên

5. Mô tả kiểu dáng công nghiệp:

- Kiểu dáng công nghiệp gồm phần nắp và phần thân được đặt sát nhau.
- Phần nắp có bề mặt hình bán cầu.
- Phần thân cũng có bề mặt hình bán cầu có cùng bán kính với phần nắp.
- Ở chính giữa mặt trước của phần thân được cắt vát bởi một mặt phẳng nghiêng một góc khoảng 45 độ so với phương ngang, tạo nên ở mặt trước của phần thân một mặt phẳng hình tròn có đường kính bằng khoảng 1/2 đường kính của mặt bán cầu.
- Khoảng cách từ tâm hình tròn đến mặt tiếp giáp giữa phần nắp và phần thân bằng khoảng 2/3 chiều cao của phần thân.

6. Yêu cầu bảo hộ: Bảo hộ tổng thể kiểu dáng công nghiệp như được thể hiện trên bộ bản vẽ và phần mô tả.